



УПРАВЛЕНИЕ ФЕДЕРАЛЬНОЙ СЛУЖБЫ  
ГОСУДАРСТВЕННОЙ СТАТИСТИКИ  
ПО АРХАНГЕЛЬСКОЙ ОБЛАСТИ  
И НЕНЕЦКОМУ АВТОНОМНОМУ ОКРУГУ

# Индексы цен производителей промышленных товаров по Архангельской области без Ненецкого автономного округа



сентябрь 2022 года



# ИНДЕКСЫ ЦЕН ПРОИЗВОДИТЕЛЕЙ И ПОТРЕБИТЕЛЬСКИХ ЦЕН В % К ДЕКАБРЮ ПРЕДЫДУЩЕГО ГОДА

**ИНДЕКС ЦЕН ПРОИЗВОДИТЕЛЕЙ  
ПРОМЫШЛЕННЫХ ТОВАРОВ  
И ПОТРЕБИТЕЛЬСКИХ ЦЕН**

Сентябрь 2022г. к декабрю 2021г., %



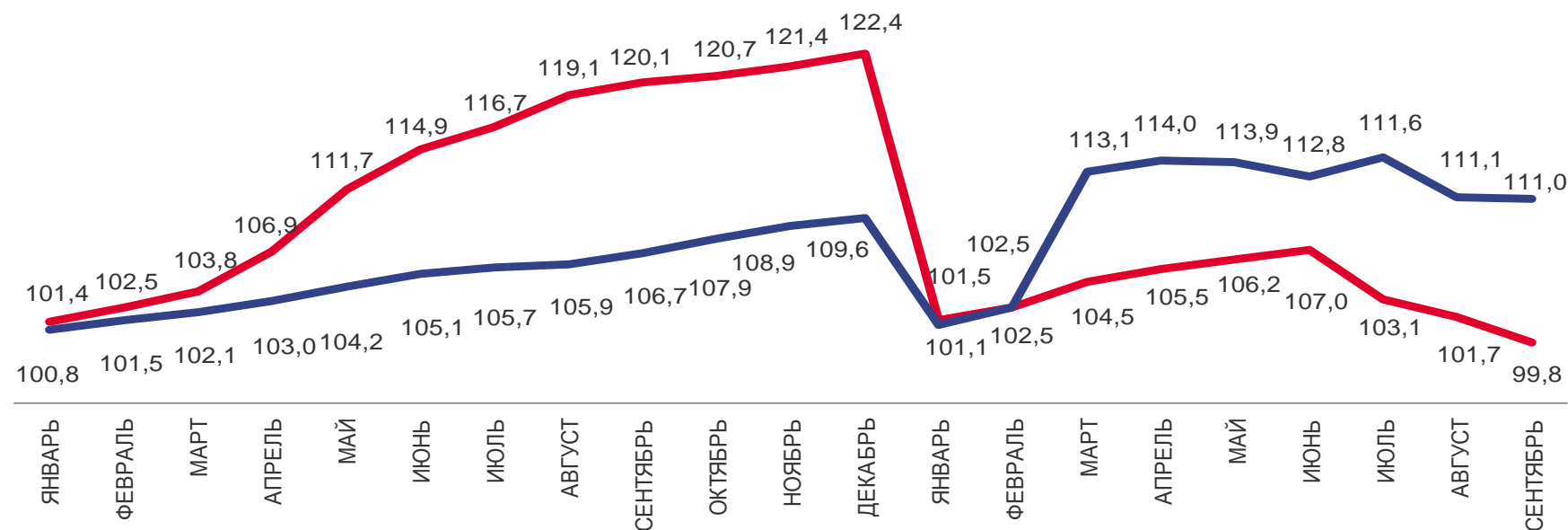
**99,8**

Индекс цен производителей



**111,0**

Индекс потребительских цен



2021

2022



Потребительские цены на товары и услуги



Цены производителей промышленных товаров



# ИНДЕКСЫ ЦЕН ПРОИЗВОДИТЕЛЕЙ ПРОМЫШЛЕННЫХ ТОВАРОВ В % К ПРЕДЫДУЩЕМУ МЕСЯЦУ



## ИНДЕКС ЦЕН ПРОИЗВОДИТЕЛЕЙ ПРОМЫШЛЕННЫХ ТОВАРОВ

Сентябрь 2022г. к августу 2022г., %



98,2

Индекс цен производителей



103,9

Добыча полезных ископаемых



97,6

Обрабатывающие производства



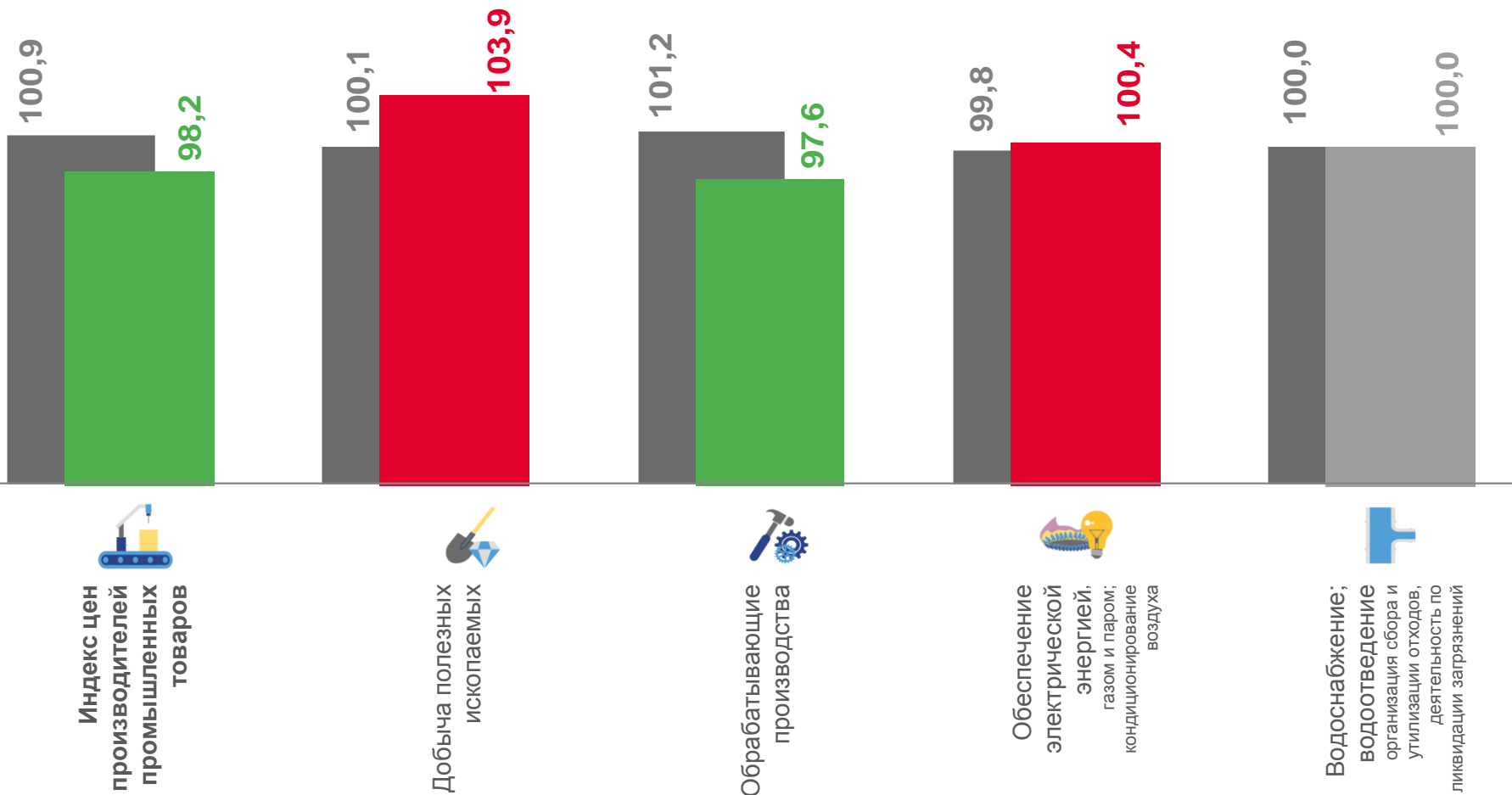
100,4

Обеспечение электрической энергией, газом и паром; кондиционирование воздуха



100,0

Водоснабжение; водоотведение, организация сбора и утилизации отходов, деятельность по ликвидации загрязнений



■ Сентябрь 2021г. к августу 2021г. ■ Сентябрь 2022г. к августу 2022г.



# ИНДЕКСЫ ЦЕН ПРОИЗВОДИТЕЛЕЙ ПРОМЫШЛЕННЫХ ТОВАРОВ В % К ДЕКАБРЮ ПРЕДЫДУЩЕГО ГОДА

## ИНДЕКС ЦЕН ПРОИЗВОДИТЕЛЕЙ ПРОМЫШЛЕННЫХ ТОВАРОВ

Сентябрь 2022г. к декабрю 2021г., %



99,8

Индекс цен производителей



108,4

Добыча полезных ископаемых



98,4

Обрабатывающие производства



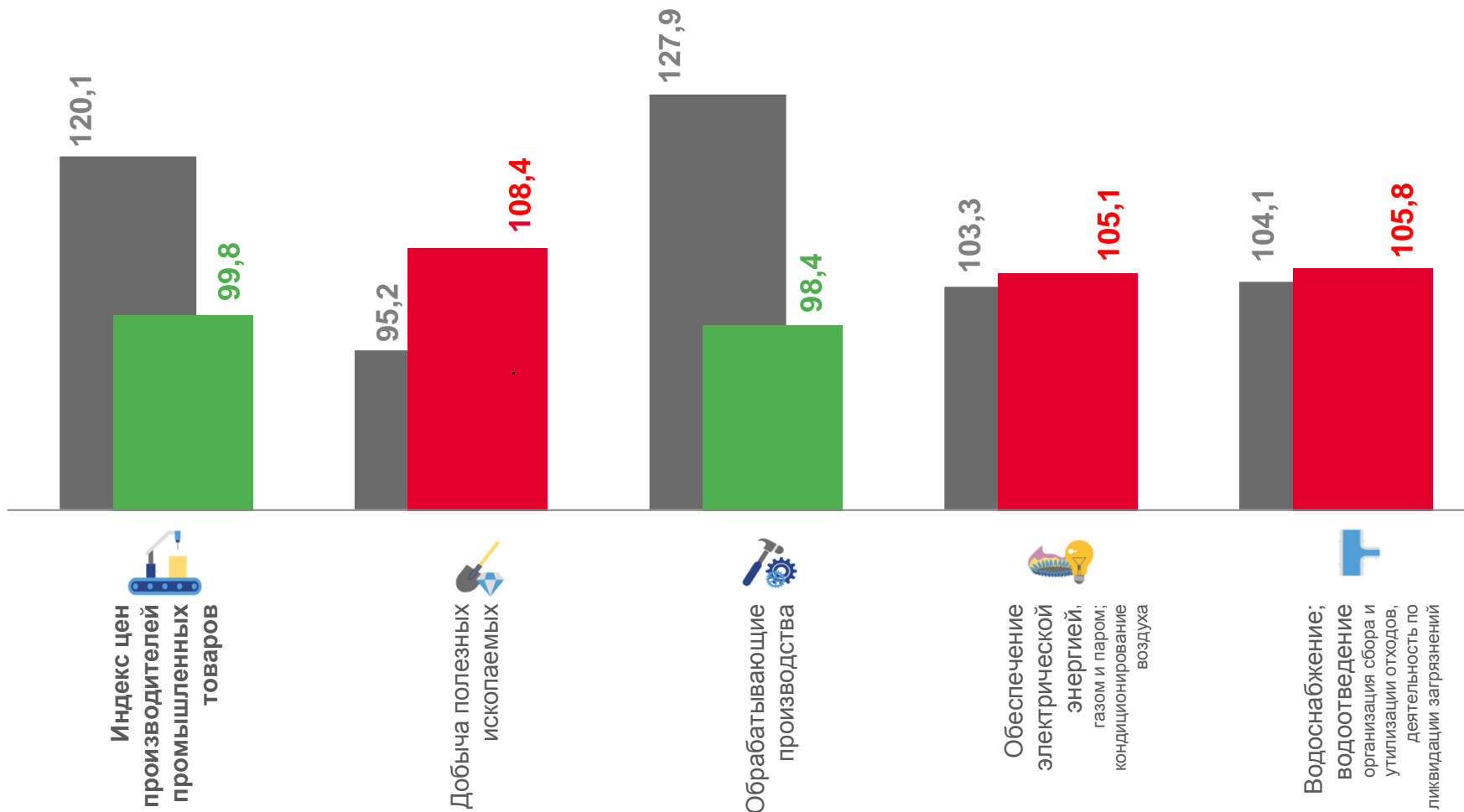
105,1

Обеспечение электрической энергией,  
газом и паром; кондиционирование воздуха



105,8

Водоснабжение; водоотведение,  
организация сбора и утилизации отходов,  
деятельность по ликвидации загрязнений



■ Сентябрь 2021г. к декабрю 2020г. ■ Сентябрь 2022г. к декабрю 2021г.



# ИНДЕКСЫ ЦЕН ПРОИЗВОДИТЕЛЕЙ ПРОМЫШЛЕННЫХ ТОВАРОВ

В % К СООТВЕТСТВУЮЩЕМУ МЕСЯЦУ ПРЕДЫДУЩЕГО ГОДА

## ИНДЕКС ЦЕН ПРОИЗВОДИТЕЛЕЙ ПРОМЫШЛЕННЫХ ТОВАРОВ


Сентябрь 2022г. к сентябрю 2021г., %

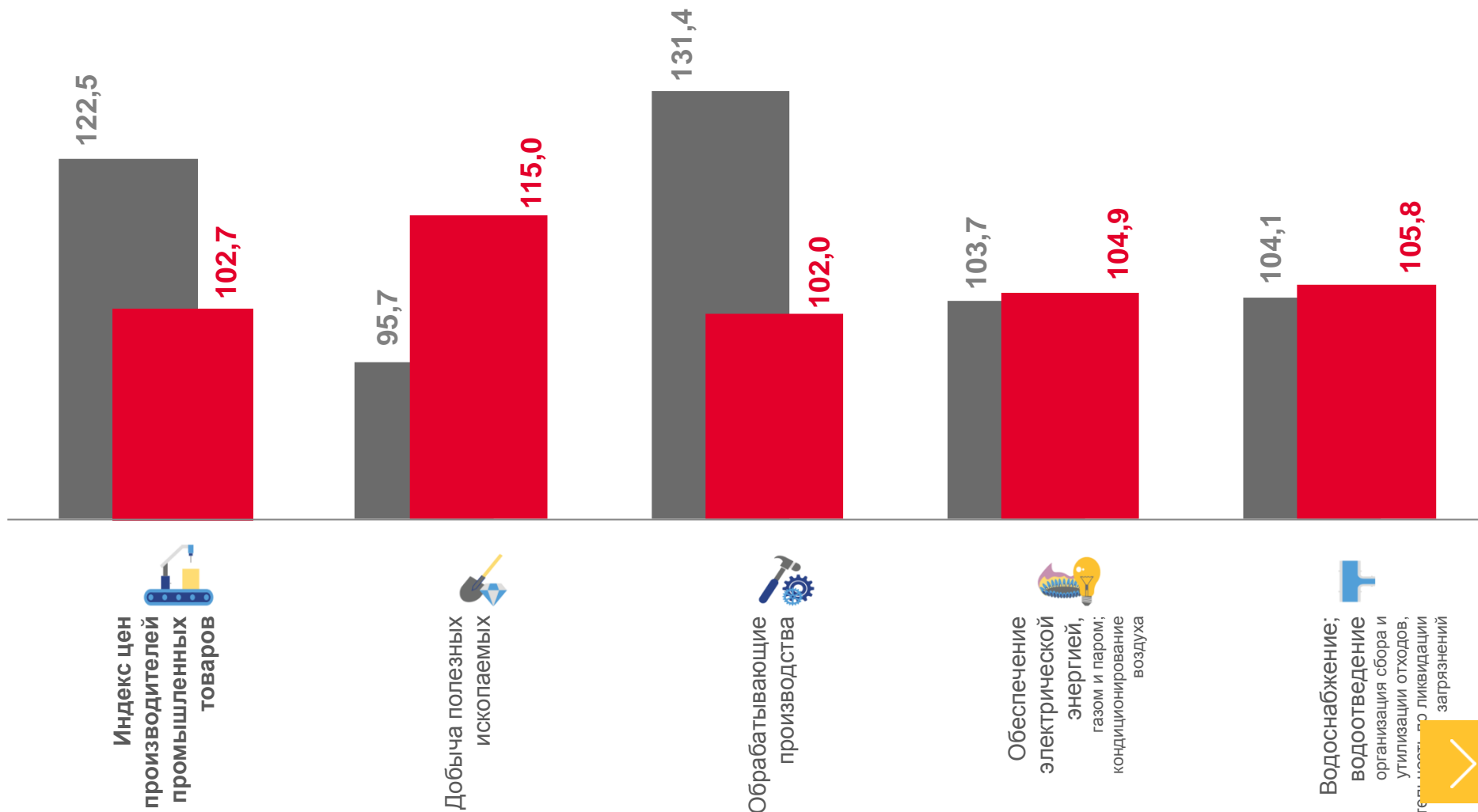
 **102,7**  
Индекс цен производителей

 **115,0**  
Добыча полезных ископаемых

 **102,0**  
Обрабатывающие производства

 **104,9**  
Обеспечение электрической энергией, газом и паром; кондиционирование воздуха

 **105,8**  
Водоснабжение; водоотведение, организация сбора и утилизации отходов, деятельность по ликвидации загрязнений



■ Сентябрь 2021г. к сентябрю 2020г.

■ Сентябрь 2022г. к сентябрю 2021г.



# ИНДЕКСЫ ЦЕН ПРОИЗВОДИТЕЛЕЙ ПРОМЫШЛЕННЫХ ТОВАРОВ

В % К СООТВЕТСТВУЮЩЕМУ ПЕРИОДУ ПРЕДЫДУЩЕГО ГОДА

## ИНДЕКС ЦЕН ПРОИЗВОДИТЕЛЕЙ ПРОМЫШЛЕННЫХ ТОВАРОВ

Январь-сентябрь 2022г. к январю- сентябрю 2021г., %



Индекс цен производителей

116,0



Добыча полезных ископаемых

109,0



Обрабатывающие производства

119,3



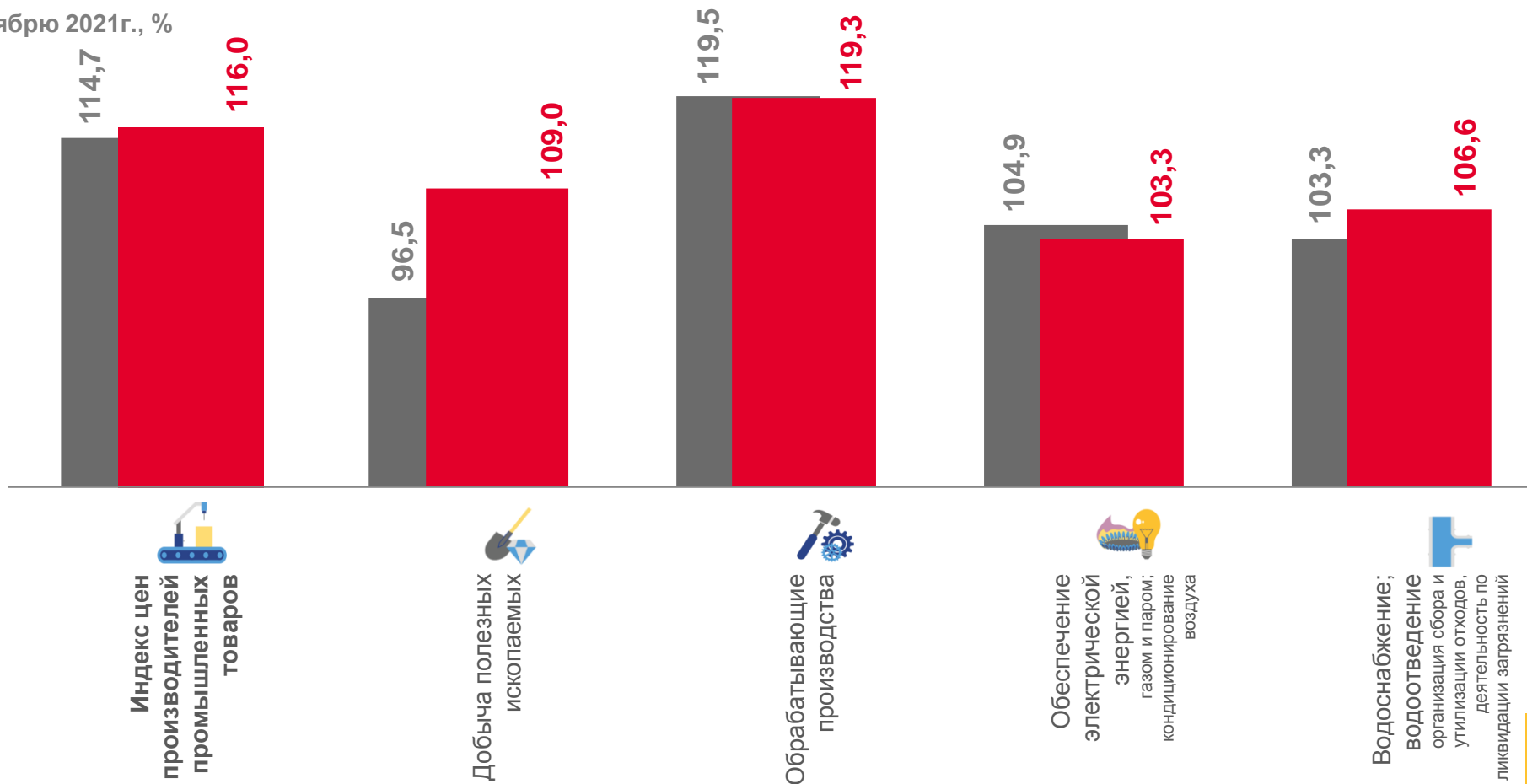
Обеспечение электрической энергией, газом и паром; кондиционирование воздуха

103,3



Водоснабжение; водоотведение, организация сбора и утилизации отходов, деятельность по ликвидации загрязнений

106,6



■ Январь-сентябрь 2021г. к январю-сентябрю 2020г.

■ Январь-сентябрь 2022г. к январю-сентябрю 2021г.

